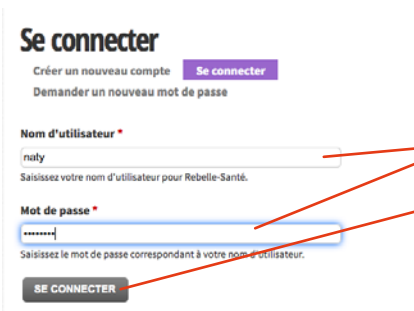


# Changer d'adresse mail

Vous voulez modifier votre adresse mail.



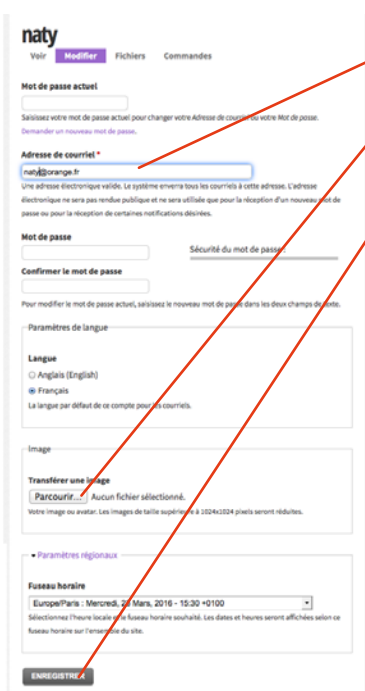
1 Cliquez sur "Se connecter" au-dessus du bandeau violet.




2 Indiquez votre nom d'utilisateur et votre mot de passe.  
Puis cliquez sur le bouton gris "SE CONNECTER".



3 Sur la fenêtre de votre compte, cliquez sur : "Modifier", (sous votre nom d'utilisateur).



5 - Rentrez alors votre **nouvelle adresse mail** dans le champ requis.  
- Si vous le désirez, transférez une image ou avatar (ce n'est pas obligatoire).  
- Puis cliquez sur le bouton gris "ENREGISTRER", (en bas de la fenêtre).



6 Un petit message (en vert sous le bandeau violet) vous signale que les changements ont été enregistrés.

**Vous pouvez commencer votre navigation**

Aller à la page d'accueil, cliquer sur la rubrique de votre choix ou vous rendre dans la boutique ...